



2022
MEMÒRIA



Índex

Memòria '22



01. Salutació del
President i Director
General

02. La Junta
Directiva

03. Informe de
gestió

04. La Mútua
en xifres

05. Els nostres
professionals

06. Balanç de
situació

07. Compte de
resultats

08. Pressupost
any 2022

09. Informe de
la comissió de
control

01. Salutació

President i Director General



Ens plau presentar la memòria econòmica i d'activitats que descriu la gestió de l'exercici 2022 de Mútua de Granollers i el pressupost de l'any actual que pretén emmarcar la realitat d'aquest 2023.

Dèiem, ara fa un any, que al món dels serveis ser local i social era un avantatge i la nostra història i el nostre present ho avalen.

Totes les generacions tenen la percepció que els canvis que experimenten són més importants i de més entitat que els viscuts anteriorment, de motius per pensar això, avui, no ens en falten: la guerra d'Ucraïna, les tensions creixents entre els EUA i la Xina, l'impacte de les noves tecnologies en el món laboral, la desigualtat creixent, el canvi climàtic, l'acumulació del deute, l'envelliment, la immigració, la inflació, etc. tot plegat dibuixa un món ple d'incerteses que podria indicar un canvi en el funcionament de l'economia global, local i, fins i tot sectorial, difícil de preveure.

Això no obstant, a casa nostra, aquest 2022 ha estat l'any de la normalització postpandèmica i la recuperació de l'activitat, que veureu a les pàgines següents d'aquesta memòria és, en aquest sentit, inequívoca.

El 30 de juny La Mútua va celebrar l'Assemblea General, després de dos anys, un altre cop en format presencial. A banda de l'aprovació dels comptes, de la gestió i dels pressupostos; la renovació de càrrecs de la Junta i del nostre President va ser el fet més rellevant pel que suposa de continuïtat d'un projecte que ha d'assolir amb la construcció dels nous apartaments amb serveis el seu punt àlgid.

En relació a les xifres econòmiques, com es pot constatar, la mutualitat gaudeix d'una bona salut. Els resultats propis han estat de 550.948,87 € després de destinar 9.389.274,58 € a la cobertura de sinistres, essent els consolidats del grup de "La Mútua" de 996.566,46 €.

Però més enllà d'aquestes xifres i, potser més important encara, deixeu-nos que ressaltem l'excel·lent posiciona-

ENS PREOCUPA I OCUPA LA SALUT I TENIR CURA DE LES PERSONES ENS MOTIVA.



Jaume Bages Badillo
President



Josep Rius Vilardosa
Director General

ment de Mútua de Granollers en el sector de les mutua- litats i de la Clínica del Carme i el Cemav en l'àmbit de la sanitat privada de la nostra comarca.

L'orientació al resultat basada en l'ampliació de serveis, la sostenibilitat, la innovació, la qualitat i personalització en l'atenció és l'element distintiu del nostre model de gestió.

Ens preocupa i ocupa la salut i, tenir cura de les perso- nes, ens motiva per tal d'oferir serveis adaptats a les necessitats integrals dels nostres socis i dels diferents col·lectius del nostre territori. Principalment, volem oferir aquests serveis d'atenció sanitària amb mitjans propis, però sense oblidar altres proveïdors que puguin ser complementaris.

En aquest sentit d'utilitat, durant l'any que queda enrere, l'any del setantè aniversari, hem consolidat encara més la nostra presència al territori i hem augmentat l'oferta assistencial, tant pròpia com concertada, arreu.

Així anem treballant per fer de Mútua de Granollers una entitat de referència de la gestió privada de la salut, amb


un tracte personalitzat i de proximitat, amb uns serveis àgils i un fort valor social arrelat al territori. Aquesta mane- ra de fer entén la salut en el més ampli sentit de la paraula i abasta des de l'assegurança i l'atenció sanitària a un ampli ventall de serveis al voltant del benestar personal i social.

No cal dir que sense fer-nos confiança això no hauria estat possible, i per això us volem donar les gràcies a tots vosaltres especialment, als nostres treballadors i col·laboradors i finalment a la Junta Directiva de la nos- tra Mútua.

Novament, moltes gràcies!
Atentament,

02. La junta de Govern



 President:
En JAUME BAGES
BADILLO

 Tresorer:
En ANTONI VILA
COLL

 Vicepresident:
Na GEMMA FUSTÉ
RUFO

 Secretari:
En FRANCESC CAMP
GUTIÉRREZ

 Vicesecretari:
En PERE LÓPEZ
MIRAS

 Comptadora:
Na ROSA MARIA
COMA CAMPS

Vocal 1r: Na MARIA ANTÒNIA PARELLADA
Vocal 2n: Na MARGARET CRUELLAS SITJA
Vocal 3r: En FÈLIX MASJUAN TEIXIDÓ
Vocal 4t: En LLUÍS RIGAU LLAUGER

Comissió de Control

EN JOSEP BLANCHART SANTACREU
NA MONTSE CAUSSA MORENO
NA IMMACULADA MORENO COLL

03. Informe de Gestió

Magnituds Econòmiques Principals

Evolució Econòmica

Les dades de creixement econòmic de l'exercici 2022 han confirmat una intensa desacceleració de l'activitat mundial, provocada pels efectes de les pujades dels preus energètics i l'enduriment de la política monetària. No obstant, aquest impacte ha estat molt desigual. L'Eurozona, afectada per la guerra d'Ucraïna, amb un creixement del 3,5% ha presentat un resultat millor del que s'esperava; un hivern benigne i les acumulacions de gas dels països més dependents del gas rus han estat factors claus a l'hora d'explicar aquesta xifra. L'activitat dels EEUU ha crescut menys del previst i ha tancat amb un 2,1% de creixement respecte a una previsió del 3,5%, bàsicament per l'aturada de les inversions conseqüència de les importants pujades de tipus efectuades per la Reserva Federal. A la Xina el creixement ha tancat en un 3%, respecte una estimació del 4,7%, degut a les importants restriccions aplicades pel govern xinès d'acord amb la política de Covid zero.

L'economia espanyola ha tancat el 2022 amb un important creixement del 5,5%, tot i el conflicte geopolític, l'augment de la inflació i l'enduriment de les condicions macro financeres. Es preveu que aquest context incert es mantingui els pròxims trimestres, tot i que, el desplegament dels fons NextGeneration i la recuperació del turisme, molt penalitzat per la pandèmia, poden ajudar a mantenir aquest creixement.

Evolució del negoci assegurador

El sector assegurador ha tancat l'exercici 2022 amb un volum de primes de 64.673 milions d'euros, un 4,65% més que l'any anterior. El 62% d'aquestes primes

corresponen als rams de no vida que van experimentar un creixement del 5,21% destacant l'augment del 7% en les assegurances de salut, sobretot en l'àmbit d'elles pòlisses col·lectives. Una part important de l'augment de les primes de salut, un 4%, són per l'augment en el número d'assegurats i la resta per l'augment en els preus, repercutint l'efecte inflacionari. Per contra en el ram de vida hi ha hagut un retrocés en el volum d'estalvi gestionat, provocat per l'escalada de tipus del BCE.

Evolució de LA MÚTUA DE GRANOLLERS

L'activitat asseguradora de la Mútua de Granollers ha tancat l'exercici 2022 amb un guany abans d'impostos de 852.913,10€.

Les variacions més significatives produïdes al llarg de l'exercici han estat les següents: Les primes emeses netes d'anul·lacions de la MÚTUA DE GRANOLLERS al tancament de l'exercici 2022 han arribat als 11.696.666,89€ el que representa un increment d'un 0,31% respecte l'exercici anterior.

Aquesta variació, tot i la congelació de les tarifes, ha estat conseqüència fonamentalment de l'augment en el número de pòlisses i de l'impacte dels canvis de quota per salts en els trams d'edat. Els descomptes per fidelitat també s'han mantingut en el mateix nivell que l'exercici anterior. El producte estrella continua sent La Mútua Familiar, que representa el 75,28% del total de la facturació de l'entitat, i el segueix La Mútua Estrella que representa un 8,6%.

En relació al número de riscos assegurats cal destacar que a finals del 2021 hi ha hagut un increment de 149 riscos.

L'evolució per productes ha estat:

PRODUCTE	2021	2022	NET
La Mútua Quirúrgica	338	305	-33
La Mútua Ambulatoria	686	549	-137
Ambulatoria Empreses	115	131	16
Ambulatoria Empreses Plus	70	66	-4
La Mútua Familiar	10.689	10.597	-92
La Mútua Montseny	257	235	-22
La Mútua Amiga	299	315	16
La Mútua Total	4	4	0
La Mútua Assistència	1.059	1.166	107
La Mútua Bàsica	158	275	117
La Mútua Òptima	423	410	-13
La Mútua Dental	1.305	1.466	161
Servingrés	78	74	-4
SegurDC	451	438	-13
La Mútua Mèdica	589	589	0
La Mútua Estrella	1.360	1.285	-75
	17.881	17.905	24

S'observa un augment de productes que, tot i tenir una menor prima, tenen una sinistralitat inferior i un decrement de riscs que tenen una prima superior però també una sinistralitat més elevada.

La sinistralitat de les pòlisses, que inclou el cost individualitzat dels sinistres així com les despeses necessàries per a la seva tramitació, ha tancat l'exercici 2022 amb una taxa d' un 82,44%, un 3,62% superior a l'exercici 2021. Aquest augment ha estat conseqüència d'una certa normalització en l'ús dels serveis mèdics durant el 2022, doncs recordem que a principis del 2021 encara hi havia impacte post pandèmic.

En relació a les despeses d'explotació, que inclou les despeses necessàries per a la comercialització de les pòlisses, així com l'administració i la gestió de l'activitat asseguradora, l'exercici 2022 ha tancat amb un nivell de despeses d'un 11,11% respecte el volum de primes,

el que ha suposat un augment del 0,46% respecte l'exercici 2021. Aquest augment ha estat conseqüència d'un major esforç en l'àrea comercial de l'entitat. Els ingressos nets procedents de les inversions, que agrupa tant els ingressos de les inversions financeres com els ingressos de les inversions immobiliàries, han empijorant respecte el 2021 en un 0,89%; han passat d'un 1,48% en el 2021 a un 0,59% en el 2022.

Pel que fa a l'evolució de les provisions tècniques, que han tancat a 2.688.050,67, s'han reduït en 170.655,77€ respecte el tancament del 2021, bàsicament per l'impacte de l'augment de tipus en la provisió matemàtica d'enterrament.

Els actius financers disponibles per a la venda han experimentat un decrement d'un 17,25% respecte al tancament del 2021, conseqüència de les minusvàlues latents de la cartera de fons d'inversió, així com la venda

d'actius financers l'efectiu dels quals està a tresoreria. Considerant actius financers disponibles per a la venda més tresoreria la reducció ha estat d'un 6,48%.

D'altra banda els immobilitzats han baixat un 3,27% respecte el tancament del 2021; les inversions efectuades en el 2022 han estat inferiors que les amortitzacions de l'exercici.

L'activitat assistencial de la Clínica del Carme en el 2022 ha suportat una pèrdua de 138.935,65€, lluny de la pèrdua del 2021, 485.684,14€. Aquesta millora en el resultat ha estat conseqüència d'un increment progressiu de l'activitat a la clínica.

El patrimoni net de la MÚTUA DE GRANOLLERS a 31 de desembre del 2022 s'ha situat en 17.430.763,67€. Aquests mateixos fons propis, aplicant els criteris de Solvència II que van entrar en vigor el dia 1 de gener del 2016, estan valorats en 25.130.728,66€. El capital de solvència obligatori està valorat en 8.984.618,81€ i el capital mínim obligatori està valorat en 2.246.154,70€ (un 25% del CSO), per tant la Mútua disposa d'un superàvit de 16.146.109,85€, que vol dir un rati de solvència del 2,8 respecte el CSO, i respecte el CMO disposa d'un superàvit de 22.884.573,96€, que vol dir un rati de solvència de 11,19.

Valoració de l'exercici

El resultat després d'impostos de l'exercici 2022 ha estat de 550.948,87€, situant els Fons Propis de la Mútua en 17.430.763,67€.

Les actuacions més rellevants d'aquest any 2022 dins de l'activitat asseguradora s'han centrat en augmentar l'oferta de serveis facultatius als centres propis (Clínica) i d'atenció als assegurats per tal d'acompanyar i millorar en la gestió, a banda de la congelació de tarifes per tercer any consecutiu.

Pel que fa a l'activitat assistencial, destacar la represa de l'activitat d'acord a la nova realitat que la pandèmia de la Covid ha instaurat.

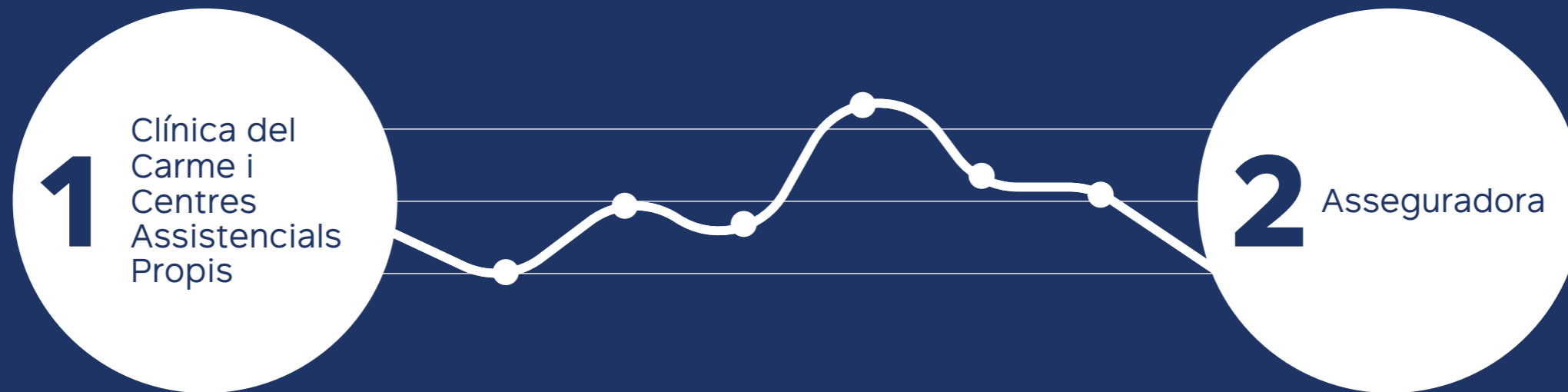
A nivell del grup d'empreses, novament es reafirma l'encert de la inversió feta per l'entitat en el seu moment en la construcció del CEMAV, tant des de la millora de l'accessibilitat als serveis com dels resultats aconseguits durant el 2022 de totes les empreses participades ubicades en aquest centre.

Finalment podem dir que, un any més, hem aconseguit que la Mútua mostri una bona salut econòmica, asseguradora, assistencial i social.

Exercici
2022



Fons
propi



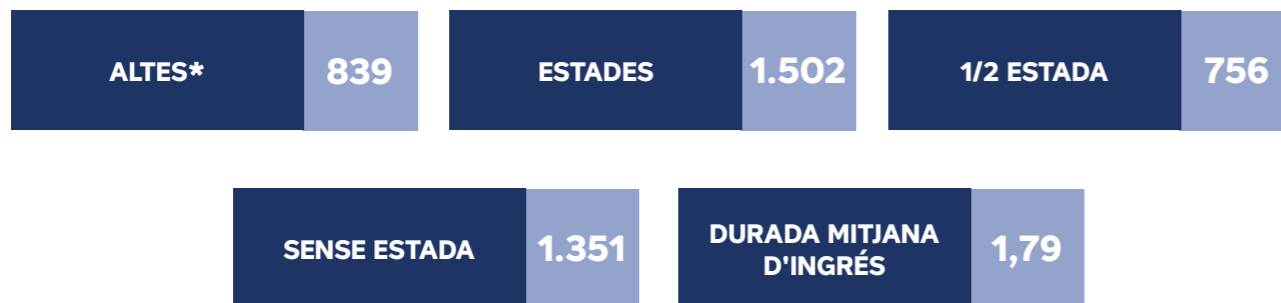
04. La Mútua en xifres

1. Clínica del Carme i Centres Assistencial Propis

1.1 – Hospitalització 2022



Quirúrgica



*Es consideren altes els ingressos que han passat com a mínim una nit a la clínica.

04. La Mútua en xifres

1. Clínica del Carme i Centres Assistencial Propis

1.2 – Activitat Ambulatoria 2022

ACTIVITAT AMBULATORIA	ATENCIÓ PRESENCIAL	ATENCIÓ TELEFÒNICA	TOTAL
VISITES CLÍNICA I CENTRES ASSISTENCIALS PROPIS	69.274	6.766	76.040
Anestesiologia	569	474	1.043
Angiologia	1.099	32	1.131
Aparell digestiu	2.715	236	2.951
Cardiologia	3.788	258	4.046
Cirurgia general	1.684	102	1.786
Cirurgia pediàtrica	277	10	287
Cirurgia plàstica i reparadora	469	21	490
Dermatologia	5.601	139	5.740
Dietètica i nutrició	912	14	926
Endocrinologia i nutrició	1.671	314	1.985
Fisioteràpia i rehabilitació	3.178	4	3.182
Geriatría	183	0	183
Hematologia	1.181	111	1.292
Infermeria	933	171	1.104
Llevadora	52	37	89
Medicina general	9.147	1.040	10.187
Neurocirurgia	187	4	191
Neurologia	1.095	73	1.168
Obstetrícia i ginecologia	7.854	2.633	10.487
Odonto-Estomatologia	2	0	2
Oftalmologia	120	1	121
Otorrinolaringologia	3.472	100	3.572
Pediatría	3.780	326	4.106
Podologia	0	2	2
Psicologia	1.560	27	1.587
Psiquiatria	789	52	841
Puericultura	100	0	100
Reumatologia	1.054	71	1.125
Servei de HTA	7	0	7
Traumatologia	12.185	233	12.418
Urologia	3.610	281	3.891

04. La Mútua en xifres

1. Clínica del Carme i Centres Assistencial Propis

1.3 – Actes terapèutics 20



1.207
.....
Vacunacions / injectables a CCEE



04. La Mútua en xifres

1. Clínica del Carme i Centres Assistencial Propis

1.4 – Proves Diagnòstiques 2022

Prova Diagnòstica	2022
Anàlisis clíniques	14.271
Audiometries	392
Cistoendoscòpies	2.394
ECG	1.857
Ecografies Gine. / Obst.	3.180
Ecos-doppler	130
EMG	271
Endoscòpies aparell digestiu	456
Espirometries	141
Holter de T.A.	210
Monitor. Materno-fetal	70
Potencials evocats	33
Preses de T.A. (no a UCIES)	375
Radiologia UCIES	3.409
Test Índex turmell-braç	58

URGÈNCIES



*(T.A., Injectables, Cures)

**REVISIONS CARNETS:
2.275**

04. La Mútua en xifres
2. Asseguradora
2.1 – Hospitalització 2022

Quirúrgica (Clínica)

ALTES*	400	ESTADES	445	1/2 ESTADA	403	DURADA MITJANA D'INGRÉS	1,11
--------	-----	---------	-----	------------	-----	-------------------------	------

Quirúrgica

ALTES*	166	ESTADES	541	1/2 ESTADA	404	DURADA MITJANA D'INGRÉS	3,26
--------	-----	---------	-----	------------	-----	-------------------------	------

Mèdica

ALTES*	87	ESTADES	414	1/2 ESTADA	0	DURADA MITJANA D'INGRÉS	4,76
--------	----	---------	-----	------------	---	-------------------------	------

Pediàtrica

ALTES*	31	ESTADES	105	1/2 ESTADA	0	DURADA MITJANA D'INGRÉS	3,39
--------	----	---------	-----	------------	---	-------------------------	------

Hospital de dia

ALTES*	85	ESTADES	85	1/2 ESTADA	2	DURADA MITJANA D'INGRÉS	-
--------	----	---------	----	------------	---	-------------------------	---

Parts / Cesàries

ALTES*	56	ESTADES	191	1/2 ESTADA	0	DURADA MITJANA D'INGRÉS	3,41
--------	----	---------	-----	------------	---	-------------------------	------

UCI / UVI

ALTES*	22	ESTADES	60	1/2 ESTADA	0	DURADA MITJANA D'INGRÉS	2,73
--------	----	---------	----	------------	---	-------------------------	------

TOTAL

ALTES*	847	ESTADES	1.841	1/2 ESTADA	809	DURADA MITJANA D'INGRÉS	2,17
--------	-----	---------	-------	------------	-----	-------------------------	------

*Es consideren altes els ingressos que han passat com a mínim una nit a la clínica.

04. La Mútua en xifres
2. Asseguradora
2.2 – Activitat Ambulatoria 2022



04. La Mútua en xifres
2. Asseguradora
2.3 Proves Diagnòstiques 2022

Prova Diagnòstica	2022
Altres proves radiològiques	0
Anàlisis clíniques	14.392
Anatomia patològica	4.009
Audiometries	611
Cistoendoscòpies	86
Contrast radiològic	779
Densitometries òssies	519
ECG	2.463
Ecocardiogrames	770
Eco-doppler vasculars	130
E.E.G.	28
Ecografies	6.483
EMG	352
Endoscòpies aparell digestiu	648
Ergometries	153
Espirometries	310
Exploracions oftalmològiques	3.600
Exploracions O.R.L.	410

Prova Diagnòstica	2022
Fluxmetries	259
Gammagrafies	122
Holter de T.A.	238
Holter E.C.G.	202
Mamografies	2.112
Monitoritzacions materno-fetal	168
Ortopantomografies	796
PAAF mama	28
Potencials evocats	118
Proves al·lèrgiques	579
Pulsioximetries	45
Radiologia convencional	9.045
RMN	3.380
SPECT miocàrdics	6
TAC	1.454
TEGD	121
Tomografia de coherència òptica	1.977
Urodinàmies	51

04. La Mútua en xifres
2. Asseguradora
2.4 - Actes terapèutics 2022

809 (Sintrom) Extraccions a consulta	48 Biòpsies úter / vulva	3 Cardioversions	2.615 Citologies cervico-vaginals
12 Col·locació DIU	28 Colangiopancreatografia retrograda	950 Cures a CCEE	165 Curs Pre / Post Part
3 Dilatació Uretral	359 Dilatacions endoscòpiques polipect., fulguracions, phmetries	10 Estudi electrofisiològic	97 Extraccions i injectables a domicili
60 Factors de Creixement	48 Guixos i embenats	704 Infiltracions	14 Intervencions de varius
337 Logofoniatría (tractaments mensuals)	2 Manometries esofàgiques	4.511 Quiropòdies	17.612 Rehabilitació
60 Sagnia teràpèutica	1.835 Tartrectomies	1.216 Tractaments dermatologia (molluscums, berrugues, tumors cutanis, biòpsies...)	434 Vacunacions / injectables a CCEE

04. La Mútua en xifres

2. Asseguradora

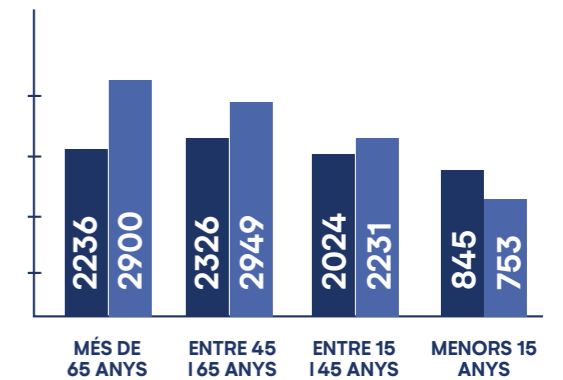
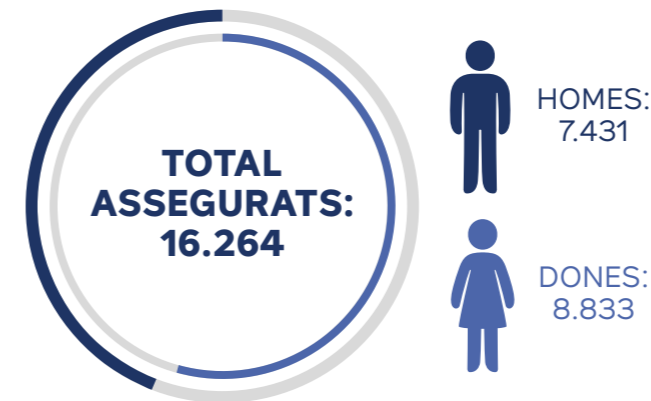
2.5 – Altres serveis asseguradors



04. La Mútua en xifres

2. Asseguradora

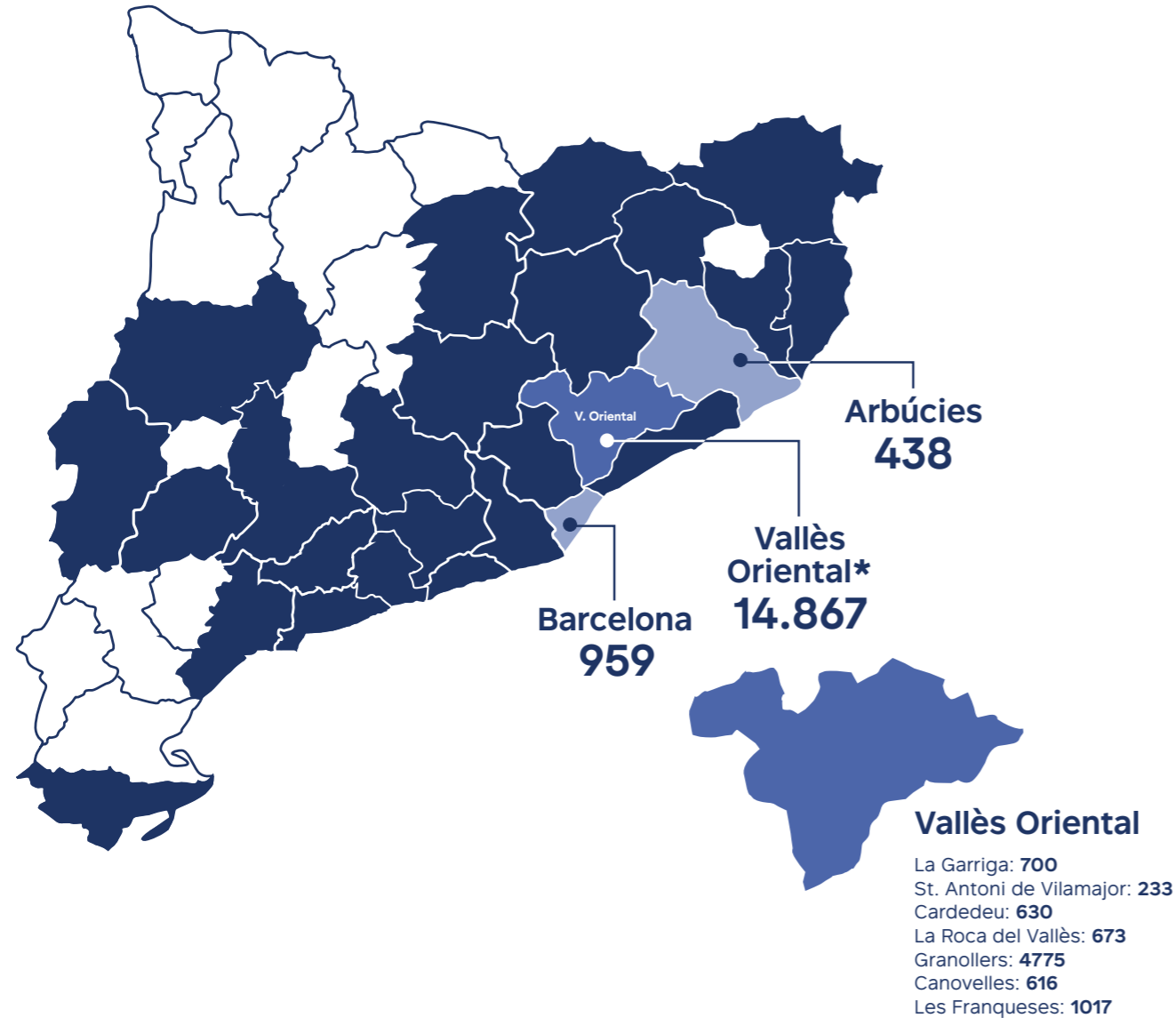
2.6 – Assegurats per edat



04. La Mútua en xifres

2. Asseguradora

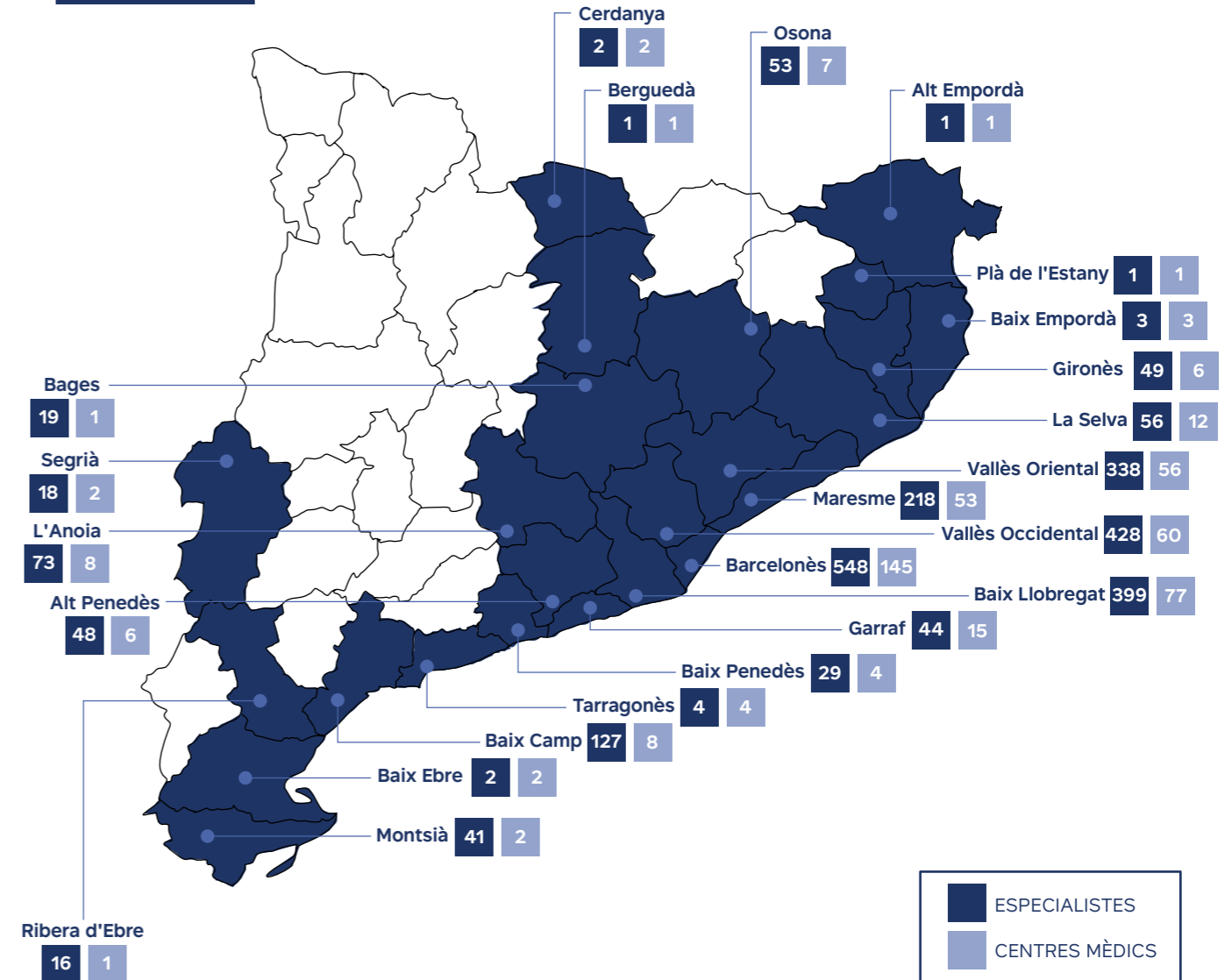
2.7 – Assegurats / Distribució territorial



04. La Mútua en xifres

2. Asseguradora

2.8 – Quadre Mèdic / Distribució territorial



05. Els nostres professionals

Administració i serveis assistencials



05. Els nostres professionals

Metges i serveis mèdics



TOTAL: 86 PROFESSIONALS MÈDICS

INCREMENTEM SERVEIS:
NEUROCIRURGIA

PERSONAL ADMINISTRATIU:
1560 H./ANY

06. Balanç de situació

Balanç a 31 de desembre de 2022 (expressat en euros)

ACTIU	NOTES MEMÒRIA	2022	2021
A-1) Efectiu i altres actius equivalents		1.374.063,77	466.889,86
A-4) Actius financers disponibles per a la seva venda	9.I.c)	7.203.851,24	8.705.799,75
I. Instruments de patrimoni		7.203.851,24	8.705.799,75
A-5) Préstecs i partides al cobrament		1.923.698,51	1.715.443,86
II. Préstecs	15.a)	1.659.479,95	1.468.376,72
2. Préstecs a entitats del grup i associades		1.659.479,95	1.468.376,72
V. Crèdits per operacions d'assegurances directa	9.I.d)	11.420,39	6.653,04
IX. Altres crèdits	9.I.d)	252.798,17	240.414,10
2. Crèdits amb les administracions públiques		13,57	120,17
2. Resta de crèdits		252.784,60	240.293,93
A-9) Immobilitzat material i inversions immobiliàries		2.761.298,13	2.809.532,48
I. Immobilitzat material	5	2.460.447,00	2.486.536,66
II. Inversions immobiliàries	6	300.851,13	322.995,82
A-10) Immobilitzat intangible		40.005,03	86.431,59
III. Altre actiu intangible	7	40.005,03	86.431,59
A-11) Participacions en entitats del grup i associades		7.899.398,74	7.899.398,74
III. Participacions en empreses del grup	9.III.a)	7.899.398,74	7.899.398,74
A-12) Actius fiscals		113.292,46	53.128,60
I. Actius per impost corrent	11.a)	50.939,00	48.252,53
II. Actius per impost diferit	11.c)	62.353,46	4.876,07
A-13) Altres actius	9.III.b)	172.734,48	168.429,70
III. Periodificacions		47.587,01	48.152,29
IV. Resta d'actius		125.147,47	120.277,41
TOTAL ACTIU		21.488.342,26€	21.905.054,58€

Les Notes descrites en la Memòria adjunta formen part integrant del Balanç corresponent a l'exercici anual acabat a 31 de desembre de 2022

PASSIU I PATRIMONI NET	Notes memòria	2022	2021
A) PASSIU			
A-3) Dèbits i partides a pagar	9.I.e)	1.345.510,73	1.248.582,13
III. Deutes per operacions d'assegurances		12.270,59	7.011,05
1.- Deutes amb assegurats		12.270,59	7.011,05
IV. Deutes per operacions de reassegurança		14.523,74	14.993,06
IX. Altres deutes		1.318.716,40	1.226.578,02
1.-Deutes amb les Administracions Públiques	11.e)	202.766,85	198.275,82
3.-Resta de deutes		1.115.949,55	1.028.302,20
A-5) Provisions tècniques	13	2.688.050,67	2.858.706,44
IV. Provisions per a prestacions		2.190.330,74	2.172.980,12
VI. Altres provisions tècniques		497.719,93	685.726,32
A-6) Provisions no tècniques	14	24.161,17	23.164,58
II. Provisió per a pensions i obligacions similars		24.161,17	23.164,58
A-7) Passius fiscals		-	231.154,81
I. Passius per impost corrent	11.a)	-	1.281,25
II. Passius per impost diferit	11.c)	-	229.873,56
A-8) Resta de passius		(143,88)	683,71
I. Periodificacions		(143,88)	683,71
TOTAL PASSIU		4.057.578,69	4.362.291,67
B) PATRIMONI NET			
B-1) Fons propis	10.1	17.609.682,82	17.007.720,96
I. Fons Mutual		30.050,61	30.050,61
III. Reserves		17.028.683,34	16.230.141,80
3. Altres reserves		17.028.683,34	16.230.141,80
VII. Resultat de l'exercici		550.948,87	747.528,55
B-2) AJUSTAMENTS PER CANVIS DE VALOR	10.2	(178.919,15)	535.041,95
I. Actius financers disponibles per la venda		(178.919,15)	535.041,95
TOTAL PATRIMONI NET		17.430.763,67	17.542.762,91
TOTAL PASSIU I PATRIMONI NET		21.488.342,36	21.905.054,58

Les Notes descrites en la Memòria adjunta formen part integrant del Balanç corresponent a l'exercici anual acabat a 31 de desembre de 2022

07. Compte de Resultats

MÚTUA DE GRANOLLERS, MÚTUA DE PREVISIÓ SOCIAL

I. COMPTE TÈCNIC DE NO-VIDA	Notes memòria	2022	2021
I.1. Primes de l'exercici, Netes de reassurança	19.II.a)	11.666.902,09	11.628.503,04
a) Primes meritates		11.696.666,89	11.660.072,45
a1) Assegurança directa		11.695.237,16	11.656.143,31
a3) Variació correcció per deteriorament primes pendents		1.429,73	3.929,14
b) Primes a la reassurança cedida		(29.764,80)	(31.569,41)
I.2. Ingressos de l'immobilitzat material i de les inversions		260.127,91	290.161,39
a) Ingressos procedents de las inversions immobiliàries	8.a.2)	253.956,65	254.692,99
b) Ingressos d'inversions financeres	9.II.a)	6.171,26	6.167,42
d) Beneficis realització immobilitzat material i inversions		-	29.300,98
d2) D'inversions financeres		-	29.300,98
I.3. Altres ingressos tècnics		32.638,63	26.214,20
I.4. Sinistralitat de l'exercici neta de reassurança	19.II.a)	(9.807.143,59)	(9.228.684,79)
a) Prestacions pagades de l'assegurança		(9.389.274,58)	(8.822.374,73)
a1) Assegurança directa		(9.389.274,58)	(8.822.374,73)
b) Variació de la provisió per a prestacions	19.II.a)	163.774,90	159.752,41
b1) Assegurança directa		163.774,90	159.752,41
c) Despeses imputables a prestacions	12.d)	(581.643,91)	(566.062,47)
I.5. Variació altres Provisions Tècniques, Netes Reassurança	19.II.a)	188.471,66	62.690,85
I.7. Despeses d'explotació netes	19.II.a)	(1.111.791,58)	(1.082.819,33)
a) Despeses d'adquisició	12.d)	(527.532,85)	(521.916,84)
b) Despeses d'administració	12.d)	(584.258,73)	(560.902,49)
I.8. Altres despeses tècniques	19.II.a)	(184.538,60)	(156.279,20)
d) Altres	12.d)	(184.538,60)	(156.279,20)
I.9. Despeses de l'immobilitzat material i de les inversions	12.d)	(191.753,42)	(117.845,50)
a) Despeses de gestió de les inversions		(97.748,02)	(106.371,86)
a1) Despeses de les inversions immobiliàries	8.a.2)	(97.748,02)	(106.371,86)
b) Correccions de valor de les inversions		(4.704,92)	(4.704,92)
b1) Amortització de les inversions immobiliàries	8.a.2)	(4.704,92)	(4.704,92)
c) Pèrdues procedents del immobilitzat material i de les inversions		(89.300,48)	(6.768,72)
c1) Del immobilitzat material i de les inversions immobiliàries		-	-
c2) De les inversions financeres		(89.300,48)	(6.768,72)
I.10. RESULTAT DEL COMPTE TÈCNIC DE NO-VIDA		852.913,10€	1.421.940,66€

Les Notes descrites en la Memòria adjunta formen part integrant del Compte de Pèrdues i Guanys corresponent a l'exercici anual acabat a 31 de desembre de 2022

Compte de pèrdues i guanys corresponent a l'exercici anual

acabat a 31 de desembre de 2021 (expressat en euros)

III. COMPTE NO TÈCNIC	Notes memòria	2022	2021
III.1 Ingressos de l'immobilitzat material i de les inversions		98.593,93	203.358,28
a) Ingressos procedents de les inversions immobiliàries	8.a.2)	87.354,20	74.421,94
b) Ingressos procedents de les inversions financeres	9.II.a)	11.239,73	128.936,34
c) Aplicacions de correccions de valor per deteriorament		-	-
c2) D'inversions financeres	9.II.b)	-	-
III.2 Despeses de l'immobilitzat material i de les inversions		(388.873,99)	(397.286,17)
b) Correccions de valor de l'immobilitzat material i de les inversions		(388.873,99)	(397.286,17)
b1) Amortització immobilitzat material i inversions immobiliàries	5, 6 i 7)	(388.873,99)	(397.286,17)
III.3. Altres ingressos		1.871.447,00	1.806.334,22
b) Resta d'ingressos	12.a)	1.871.447,00	1.806.334,22
b1) Prestacions serveis assistencials		6.888.952,12	6.428.359,84
b2) Prestacions serveis assistencials interns		(5.042.071,76)	(4.622.374,82)
b3) Altres		24.566,64	349,20
III.4. Altres despeses		(1.720.102,59)	(2.098.090,47)
b) Resta de despeses	12.b)	(1.720.102,59)	(2.098.090,47)
b1) Resta despeses no tècniques		(6.756.797,71)	(6.705.240,48)
b2) Eliminació transaccions internes		5.042.071,76	4.622.374,82
b3) Altres		(5.376,64)	(15.224,81)
III.5.SUBTOTAL. (RESULTAT DEL COMPTE NO TÈCNIC)		(138.935,65)	(485.684,14)
III.6. Resultat abans d'impostos		713.977,45	936.256,52
III.7. Impost sobre beneficis	11.a)	(163.028,58)	(188.727,97)
III.8. Resultat procedent d'operacions continuades		-	-
III.9. Resultat d'operacions interrompudes net d'impostos		-	-
III.10.RESULTAT DE L'EXERCICI		550.948,87	747.528,55

Les Notes descrites en la Memòria adjunta formen part integrant del Compte de Pèrdues i Guanys corresponent a l'exercici anual acabat a 31 de desembre de 2022

08. Pressupostos Exercici 2023

PRESSUPOST 2022	
QUOTES DE L'EXERCICI	
Quotes de socis	12.323.040,00
INGRESSOS DE LES INVERSIONS	
Ingressos procedents de les inversions financeres	65.000,00
SINISTRALITAT DE L'EXERCICI	-10.240.000,00
Prestacions Pagades	-9.500.000,00
Variació Prestacions	-150.000,00
Despeses Imputables a Prestacions	-590.000,00
VARIACIÓ D'ALTRES PROVISIONS TÈCNiques	-30.000,00
DESPESES D'EXPLOTACIÓ NETES	-1.130.000,00
Despeses d'Adquisició	-530.000,00
Despeses d'Administració	-600.000,00
ALTRES DESPESES TÈCNiques	-187.382,00
INGRESSOS DE LES INVERSIONS	150.000,00
ALTRES INGRESSOS	30.000,00
INGRESSOS ACCESORIS	7.050.000,00
RESTA DE DESPESES	-7.135.000,00
INGRESSOS DE LES INVERSIONS	-290.000,00
RESULTAT EXERCICI	605.658,00
IMPOSTOS	-151.414,50
RESULTAT DE L'EXERCICI	454.243,50

09. Informe de la Comissió de Control

A l'atenció del President de la Junta Directiva de
MÚTUA DE GRANOLLERS, MUTUAL DE PREVISIÓ SOCIAL
Plaça Pau Casals s/n
08402 – GRANOLLERS.

1 - La Comissió de Control s'ha reunit en data 22 de març de 2023 amb els auditors externs, amb assistència de les persones signants d'aquest document, i en ús de les funcions que té atribuïdes, ha examinat la documentació següent:

- Els comptes anuals de l'exercici.
- La informació rebuda dels auditors de comptes.
- La documentació estadística-comptable presentada al supervisor.

També ha rebut quanta informació ha requerit de la direcció i els diferents serveis de la mutualitat.

2 - La Comissió de Control es va reunir en data 15 de novembre de 2022 amb els auditors interns, amb assistència de les persones signants d'aquest document, i en ús de les funcions que té atribuïdes, va examinar el treball d'auditoria interna realitzat en el transcurs de l'exercici 2021.

3 - En data 21 de març de 2023 es va reunir amb els membres per presentar el Informe de Situació Financera i Solvència de l'exercici 2022 i planificar l'auditoria interna del 2022.

4 - La documentació examinada presenta una imatge fidel de la situació econòmicofinancera de la mutualitat, considerant que els estats comptables s'han elaborat segons el pla general de comptabilitat, (d'acord amb el que estableix la vigent normativa d'aplicació), seguint els principis comptables generalment acceptats.

D'acord amb el que s'ha exposat anteriorment, aquesta Comissió entén que els comptes corresponents a l'exercici econòmic de 2022, reflecteixen la imatge fidel de la marxa econòmica de la mutualitat, el seu funcionament financer que considerem equilibrat i la solvència patrimonial respecte a les seves obligacions. En conseqüència es proposarà a l'Assemblea General l'aprovació dels esmentats comptes.

5 - Segons la nostra opinió el resultat de l'auditoria ha contribuït a la integritat de la informació financera. La Comissió de Control ha revisat els treballs dels auditors i la informació que ens han facilitat.

6 - Respecte a l'eficàcia del control intern de la mutualitat, l'auditoria interna i els sistemes de gestió de riscos, i després de discutir amb els auditors les possibles debilitats del sistema de control intern detectades, la Comissió comparteix les conclusions de l'informe emès pel titular de la funció d'auditoria interna, així com les de l'informe emès al respecte pels auditors de comptes.

7 - Hem rebut l'informe dels auditors en el que informen sobre la seva independència, considerem que l'informe és adequat i per tant opinem que la independència dels auditors de la mutualitat no resulta compromesa.

8 - D'acord amb la informació a què ha accedit la Comissió, i després del procés de selecció dut a terme, elevem a la Junta Directiva les propostes de selecció, nomenament, reelecció i substitució de l'auditor de comptes.

Granollers a 27 de març de 2023.



Josep Blanchart i Santacreu



Montserrat Causa Moreno



Immaculada Moreno Roy



"LA MÚTUA"

MÚTUA DE GRANOLLERS, MPS

Plaça Pau Casals, s/n 08402 GRANOLLERS

Tel. 93 860 01 56 • Fax. 93 879 04 77

www.mutua.org • mutua@mutua.org



MÚTUA DE GRANOLLERS

